



4月27日(金)9:00~ 1年生の歯科検診が あります。



鈴木先生(鈴木歯科医院)に診ていただきます。

こんなことを調べます



- むし歯や歯周病になっていないか？
- 歯みがきで上手に汚れが取れているか？
- 歯石はたまっていないか？
- あごの関節やかみ合わせ、歯並びに異常はないか？

◆歯科検診時の歯垢の付着状況

	28年度	29年度
要注意	113名(30.4%)	62名(16.1%)
要受診	28名(7.5%)	12名(3.1%)

今年は歯垢の付着者をもっと減らそう!!



毎年、歯垢の付着が問題となっていた大中生。昨年度は、検診当日の朝、家でみがいてきた人も、登校後に学校で丁寧にみがいたら、指摘される人がとても少なくなりました。日頃いかにきちんと歯をみがいていないか…ということもわかりますが、丁寧に歯をみがくことで歯医者さんに行かなくてすむ人も多くなるということです。

ただし、歯垢はブラッシングで落ちますが、石灰化して歯石になってしまうと歯医者さんに行かないととれません。歯石にならないように毎日のブラッシングを丁寧にしましょう。

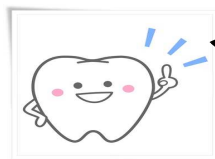
◆歯医者さんが言っている記号、どういう意味？

- A~E: 乳歯の位置
- 1~8: 永久歯の位置
- 斜線: むし歯のなったことのない歯
- : むし歯になったけれど治療した歯
- ×: 下で永久歯が生えてきているため抜いた方がいい乳歯
- C: むし歯
- CO: むし歯になりかけの歯
- △: むし歯で抜けた永久歯
- ▲: 外傷や矯正などで抜いた永久歯

※その他、「歯列咬合」「顎関節」「歯垢の状態」

「歯肉の状態」を0(異常なし)1(要注意)

2(要受診)で表します。



自分の口の中の様子をよく聞いてみよう

今年度より、「歯・口腔の健康診断結果のお知らせ」の用紙(黄色の紙)が変わります。検診後に全員に配布します。